

1 栄区内の刑法犯認知件数(暫定値)

	令和6年			令和5年	前年同期比(件)
	6月件数	1~5月末累計	1~6月末累計	1~6月末累計	
全認知件数	34	142	176	164	12
凶悪犯	0	2	2	0	2
粗暴犯	5	8	13	8	5
窃盗犯	23	101	124	102	22
侵入盗犯	5	10	15	11	4
空き巣	0	1	1	5	-4
その他	5	9	14	6	8
乗り物盗	8	28	36	27	9
自転車	4	20	24	24	0
オートバイ	4	7	11	2	9
自動車	0	1	1	1	0
非侵入窃盗	10	63	73	64	9
ひったくり	0	0	0	0	0
部品ねらい	0	7	7	5	2
車上ねらい	0	7	7	3	4
自動販売機ねらい	0	1	1	1	0
その他	10	48	58	55	3
知能犯	4	15	19	27	-8
詐欺	4	15	19	26	-7
その他	0	0	0	1	1
風俗犯	0	5	5	4	1
その他の刑法犯	2	11	13	23	-10
占有離脱物横領	0	0	0	1	1

(暫定値のため数値が変動する可能性があります)

※ 参考事項

- 凶悪犯 ~ 殺人、強盗、放火など
- 粗暴犯 ~ 暴行、傷害、恐喝、脅迫など
- 窃盗犯
  - ・ 侵入盗 ~ 空き巣、忍び込み、事務所荒し、金庫破り、出店荒しなど
  - ・ 乗物盗 ~ 自動車、オートバイ、自転車
  - ・ 非侵入盗 ~ ひったくり、すり、置き引き、万引きなど
- 知能犯 ~ 詐欺、横領、通貨偽造など
- 風俗犯 ~ 強制わいせつ、賭博、わいせつ物頒布など
- その他の刑法犯 ~ 占有離脱物横領、住居侵入など

県内の刑法犯認知件数 令和6年6月末現在(暫定値) 21,491件(前年同期比 +403件、+1%)

2 栄警察署における刑法犯検挙状況(1月から6月末まで)

	検挙件数	検挙人員	検挙率(%)
刑法犯全体	81	50	61.7%
窃盗犯	52	28	53.8%

3 栄区内における人身交通事故発生状況(1月から6月末まで)

	件数	前年同期比	高齢者関係事故	二輪車関係事故
発生	51	-42	21件	19件
死者	1	+1		
負傷者	58	-57		

4 特殊詐欺の認知状況

県内における令和6年1月から6月末までの認知(暫定値)

	認知件数	被害金額(約)
特殊詐欺総数	834	21億7153万円
オレオレ詐欺	277	12億5260万円
預貯金詐欺	310	3億1974万円
架空料金請求詐欺	77	3億206万円
融資保証金詐欺	6	318万円
還付金詐欺	106	1億9889万円
その他の手口	5	5050万円
キャッシュカード詐欺盗	53	4454万円

栄区内における令和6年1月から6月末までの認知(暫定値)

	認知件数	被害金額(約)
特殊詐欺総数	15	2463万円
オレオレ詐欺	3	1,795万円
預貯金詐欺	9	415万円
架空料金請求詐欺	0	0
融資保証金詐欺	0	0
還付金詐欺	3	252万円
その他の手口	0	0
キャッシュカード詐欺盗	0	0

## 5 警察からのお知らせ

- (1) 栄警察では、地域警察官が巡回連絡活動として各家庭を訪問し、特殊詐欺被害防止や事件事故に遭わないための情報発信活動を推進しています。  
皆様のご理解とご協力をお願いします。
- (2) 自転車盗・オートバイ盗が多発しています。  
自宅の敷地内やマンション等の駐輪場、買い物等でスーパーやコンビニエンスストアの駐輪場に自転車やオートバイを停める場合は、たとえ短時間であっても必ず鍵を掛けるようにして、盗難の被害に遭わないよう十分に注意してください。ワイヤー錠等を使ってダブルロックをすると、さらに効果的です。
- (3) 当署管内における金融機関、コンビニエンスストア等による特殊詐欺  
阻止件数は、6月中の阻止が6件、1月から6月末までの累計は25件。
- (4) 警察官や行政機関職員を騙った特殊詐欺の電話が増加しています。  
自宅固定電話、携帯電話に「捕まえた犯人があなたのキャッシュカードを持っていたため、あなたにも容疑が掛かっています。無実を証明するため保証金として現金を振り込んで欲しい。」等や、「医療費の払い戻しがあります。ATMでも操作ができません。」等と連絡があり、アプリケーションやATMで入金させようとする手口の電話が増えています。  
このような電話が来たら、詐欺を疑い、最寄りの警察署・交番にご連絡ください。



## 別添資料1

交番名	町名	凶悪犯	空き巣	ひったくり	自動車盗	オートバイ盗	自転車盗	車上ねらい	特殊詐欺	その他	合計
	元大橋 1丁目				1						1
	元大橋 2丁目					1					1
元大橋	中野町									2	2
	若竹町										0
	柏陽	1					1		1	1	4
	鍛冶ヶ谷 1丁目						1		2		3
	鍛冶ヶ谷 2丁目									1	1
	鍛冶ヶ谷町									1	1
	元大橋・庄戸	上郷町					1	1			10
上郷・庄戸	野七里 1丁目										0
庄戸	野七里 2丁目										0
	庄戸 1丁目									1	1
	庄戸 2丁目									1	1
	庄戸 3丁目										0
	庄戸 4丁目								1		1
	庄戸 5丁目									1	1
	東上郷町										0
	長倉町									2	2
豊田	本郷台 1丁目									1	1
	本郷台 2丁目						1			1	2
	本郷台 3丁目										0
	本郷台 4丁目										0
	本郷台 5丁目								1	2	3
	飯島町	1				4	1	1	1	6	14
	長沼町							1		2	3
不明										1	1
合計		2	1	0	1	11	24	7	15	115	176

# 栄 地域安全情報

令和6年  
7月号

新紙幣が発行されました！  
もしかしたら「新旧紙幣を交換します…」  
なんて連絡があるかもしれません！


**これは詐欺です！  
騙されないでください！**



どちらのお金も  
渡してはダメ！



今までのお札



新しいお札

～ **騙されないで！**  
**新札、旧札どちらの紙幣も使えます！** ～

突然自宅に連絡があり

「古いお金は使えなくなるので預かります」

「古い紙幣を新しい紙幣に交換します」

「古い紙幣を回収して、後日新しい紙幣を渡します」

などと言われたら詐欺です！

**※ 知らない人に現金を渡さないでください！！**

**「お金」に関わる不審な電話があったら要注意！**

自分一人で判断せず、家族や友人に相談しましょう。  
不安な時は、すぐに警察に通報してください！



栄警察署生活安全課  
栄防犯協会

045(894)0110



# 栄 地域安全情報

令和6年  
7月号

現在、栄区内では  
オートバイが盗まれる事件が  
多発しています！

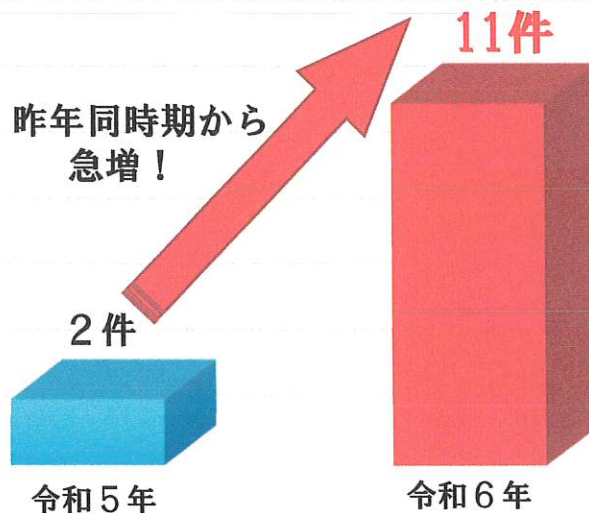


## オートバイ盗 急増!!

オートバイ盗発生件数（1月～6月）

### 【発生場所】

桂台東	1件
飯島町	4件
亀井町	1件
公田町	1件
元大橋	1件
笠間	1件
小菅ヶ谷	2件



### 【盗まれたオートバイの特徴】

- ・ 鍵を掛けてない
- ・ 鍵を挿したまま
- ・ ハンドルロックをしていない



### オートバイを盗まれないために…



- ※ オートバイを止める時は、必ず鍵を抜き、ハンドルロックを掛けましょう。
- ※ 路上に放置せず、管理人のいる駐輪場や決められた場所に止めましょう。
- ※ ワイヤ錠等も使って、ダブルロックをしましょう。
- ※ バイク用カバーを使用しましょう。

栄警察署生活安全課  
栄防犯協会

045(894)0110



# 栄 地域安全情報

令和6年  
7月号

Q. インターネットで知り合った人から  
「お金」の話が出てきたけど…どうしたらいいの？

A. **ロマンス詐欺・SNS型投資詐欺が急増中！**  
一人で悩まず警察へ相談してください！



**急増中**

## ロマンス詐欺とは…

恋愛感情や親近感を抱かせて金銭等を騙し取る詐欺です！  
インターネットなどで知り合った相手から  
「二人の未来のためにお金を貯めよう」  
「生活費を援助してほしい」  
など「お金の話」になったら要注意です！

※ 犯人は被害者の恋愛感情や親切心に付け込みます！



**急増中**

## SNS型投資詐欺とは…

偽の広告や著名人を騙り甘い儲け話を勧めてきます！  
メールやインターネットを通じて  
「元本保証、必ず儲かります」  
「先着〇名限定で購入できます」  
など「楽に儲かる話」は要注意です！

※ 投資や高額なお金の取扱いは慎重に！  
最近インターネット上に偽の広告が掲載されて、被害が増えています。



**「お金」に関わる甘い言葉や誘いには要注意です！**  
自分一人で判断せず、家族や友人、警察に相談してください。

栄警察署生活安全課  
栄防犯協会

045(894)0110



## 栄区内の火災・救急状況について

区連会7月定例会資料  
令和6年7月22日  
栄消防署

## 火災情報

令和6年6月30日現在

栄 区 内					横 浜 市 内				
火災発生状況					火災発生状況				
年 別	令和6年		令和5年	増△減	年 別	令和6年	令和5年	増△減	
	6月	累計							
件 数	3	12	7	5	件 数	330	377	△ 47	
火災種別	建 物	3	10	4	6	建 物	235	214	21
	林 野	0	0	0	0	林 野	0	0	0
	車 両	0	1	0	1	車 両	30	42	△ 12
	船 舶	0	0	0	0	船 舶	0	0	0
	航空機	0	0	0	0	航空機	0	0	0
	その他	0	1	3	△ 2	その他	65	121	△ 56
損害	焼損床面積	40	181	65	116	焼損床面積	3,852	4,013	△ 161
	死 者	0	1	0	1	死 者	17	7	10
	焼死等	0	0	0	0	焼死等	16	7	9
	放火自殺	0	1	0	1	放火自殺	1	0	1
	負 傷 者	0	6	3	3	負 傷 者	64	58	6

主 な 出 火 原 因					主 な 出 火 原 因				
	種 別	令和6年	令和5年	増△減		種 別	令和6年	令和5年	増△減
1	配線器具	2	0	2	1	たばこ	56	61	△ 5
2	火あそび	2	0	2	2	放火（疑い含む）	45	70	△ 25
3	放火（疑い含む）	2	2	0	3	こんろ	43	43	0
4	こんろ	2	1	1	4	電気機器	32	30	2
5	たばこ	1	1	0	5	ストーブ	15	11	4

※本年数値は速報のため変更する場合があります。

栄区連合町内会別火災発生状況			
豊田地区	6	本郷第三地区	0
笠間地区	0	上郷西地区	0
小菅ヶ谷地区	2	上郷東地区	1
本郷中央地区	1	連合未加入	2
合 計		12	

## 【6月中の火災】

- 6月18日 公田町 専用住宅の居室床面、若干焼損  
 6月21日 小菅ヶ谷 共同住宅の居室40㎡焼損  
 6月22日 野七里 専用住宅の2階台所のガステーブル1基焼損

# 救急情報

令和6年6月30日現在

栄区内				
救急状況				
年別	令和6年		令和5年	増△減
	6月	累計		
件数	625	3,929	3,703	226
急病	454	2,931	2,755	176
交通事故	17	92	110	△18
一般負傷	119	712	677	35
その他	35	194	161	33

横浜市内				
救急状況				
年別	令和6年	令和5年	増△減	
	件数	123,273	116,999	6,274
急病	86,958	82,488	4,470	
交通事故	4,423	4,223	200	
一般負傷	22,493	21,189	1,304	
その他	9,399	9,099	300	

※ 本年数値は速報のため、変更する場合があります。

## 栄区内で火災が多発しています！！


昨年に比べ1月から6月までの時点で、

- ◆火災件数が **12件** (昨年7件)
- ◆死傷者が **7人** (昨年3人)
- ◆焼損した面積が **181㎡** (昨年65㎡)




以上のように火災による被害が増えています。

電気配線に関する火災が増えています。



- ◆コンセントをたこ足配線にしている。
- ◆コードが家具の下敷きになっている。
- ◆コードがねじれていたり、束ねている。
- ◆古い家電製品やコード、プラグを使っている。
- ◆コンセントやプラグにホコリが付いている。

火災を防ぐため、定期的な点検、清掃をお願いします。



←詳しくはよこはま防災eパーク3分動画にて



お問合せ先：栄消防署総務・予防課 予防係

☎/FAX 892-0119

# 取扱注意

こんな電気配線にご用心！！



電気配線に関する火災が増えています。


- ◆たこ足配線にしている
- ◆コードが家具の下敷きになっている
- ◆コードがねじれていたり、束ねている
- ◆古い家電製品やコードを使用している
- ◆コンセントやプラグにホコリが付いている

火災を防ぐため

定期的な点検、清掃をお願いします。



よこはま防災eパーク  
詳しくは3分動画にて→





# 令和6年 秋の全国交通安全運動 横浜市実施要綱

## 目的

すべての市民を交通事故から守るために、市民一人ひとりが交通安全について考え、交通ルールの遵守と交通マナーの向上に取り組むことを通じて交通事故防止の徹底を図ります。

## 期間

- 1 9月21日(土)～9月30日(月)の10日間
- 2 交通事故死ゼロを目指す日 9月30日(月)

## スローガン

挙げる手を やさしく見守る 横断歩道

## 重点

- 1 子どもと高齢者を始めとする歩行者の安全の確保
- 2 夕暮れ時と夜間の歩行者事故等の防止及び飲酒運転の根絶
- 3 自転車等のヘルメット着用と交通ルール遵守の徹底
- 4 二輪車の交通事故防止



横浜市交通安全キャラクター  
まもるくん

## ◇◇◇令和5年中 市内状態別交通事故発生状況◇◇◇

	全事件数		死者数		子供の事故		高齢者の事故		自転車事故		輪車事故	
	件数	前年比	件数	前年比	件数	前年比	件数	前年比	件数	前年比	件数	前年比
鶴見区	626	-43	4	0	56	10	202	1	215	-8	185	-21
神奈川区	329	-34	2	-1	22	11	112	-18	73	-2	102	-12
西区	261	6	2	-1	8	0	101	23	43	-11	68	-5
中区	475	91	4	3	26	8	169	22	99	8	123	18
南区	391	63	1	-1	20	4	146	31	84	3	149	20
港南区	499	22	2	0	40	-7	178	10	105	3	144	-9
保土ヶ谷区	345	-109	4	4	22	-3	118	-15	52	-25	141	-53
旭区	482	-46	1	-1	32	7	170	-15	85	-6	175	-18
磯子区	290	-21	6	5	24	-6	92	-9	57	-15	90	-17
金沢区	537	31	4	2	47	16	185	12	167	13	181	18
港北区	657	145	0	-2	50	25	188	47	174	37	199	47
緑区	446	75	2	-3	38	10	143	24	117	43	138	34
青葉区	600	57	0	-1	42	0	201	15	120	10	161	11
都筑区	421	-17	2	-2	36	-5	134	2	117	17	88	-30
戸塚区	540	26	2	-2	25	-9	172	27	70	-18	193	4
栄区	171	-22	0	0	11	1	61	-14	28	-7	55	-8
泉区	326	54	0	0	22	-1	110	4	68	3	110	23
瀬谷区	307	-67	4	2	20	-5	90	-46	86	-19	100	-17
横浜市内	7,703	211	40	2	541	56	2,572	101	1,760	26	2,402	-15

横浜市交通安全対策協議会